



# LMC - EINFACH VERLÄSSLICH

LMC MODELLJAHR 2023  
DE  
STAND: AUGUST 2022

QUALITÄT. VERTRAUEN. ZUHAUSE. **LMC**



QUALITÄT, AUF DIE SIE SICH VERLASSEN KÖNNEN  
 VERTRAUEN SEIT ÜBER 65 JAHREN  
 ZUHAUSE IN IHRER URLAUBSWELT

## LMC GEWÄHRT EINBLICK LERNEN SIE UNSERE MARKE KENNEN UND SCHÄTZEN

- LMC Historie  
Seite 4 - 5
- Über LMC  
Seite 6 - 7
- LMC Garantie  
Seite 8 - 9
- LMC Clevere  
Lösungen  
Seite 10 - 11
- LMC Wohnwagen  
ab Seite 12
- Sassino  
Seite 14 - 21
- Style  
Seite 22 - 31
- Tandro  
Seite 32 - 41
- Vivo  
Seite 42 - 49
- Musica  
Seite 50 - 57
- Exquisite VIP  
Seite 58 - 65
- LMC Wohnmobile  
ab Seite 66
- Tourer und  
Tourer Lift  
Seite 68 - 77
- Cruiser  
Seite 78 - 85
- LMC Camper Vans  
ab Seite 86
- Innovan  
Seite 88 - 99

## WIR MACHEN ES IHNEN LEICHT AUS LEIDENSCHAFT FÜR DAS CARAVANING

LMC ist die bodenständige und ehrliche Marke, auf die man sich verlassen kann. Mit über 65 Jahren Erfahrung im Caravanning entwickeln unsere Mitarbeiter moderne, zukunftsfähige Wohnwagen-, Wohnmobil- und Camper Van-Modelle. Unsere Konstrukteure setzen auf cleveren, leichten Möbelbau in optimalen Grundrissvarianten für Einsteiger, Paare und Familien. Der durchdachte Materialmix und spezielle Leichtbauwerkstoffe machen ein gutes Maß an Zuladung möglich. Uns ist es wichtig, dass alle Bestandteile im LMC auf Langlebigkeit und Werterhalt ausgelegt sind.



„Bei LMC kombinieren wir durchdachtes Innenraumdesign mit großer Funktionalität und bauen so verlässliche Urlaubsbegleiter. Gewinnen Sie einen umfassenden Eindruck vom LMC Portfolio und wecken Sie beim Durchblättern Ihre Vorfreude auf entspanntes Reisen.“

BODO DILLER, Geschäftsführer Vertrieb

Über unsere Baureihen hinweg schaffen wir klare Strukturen und transparente Informationen, um Ihnen die Wahl zu Ihrem passenden LMC so einfach wie möglich zu machen. Entdecken Sie unsere LMC Welt.

LMC REISE IN DIE VERGANGENHEIT  
MIT DER KNOSPE FING ALLES AN



1955

Heinrich Austermann, Maler-, Lackierermeister und leidenschaftlicher Camper entwickelte in der 50er-Jahren einen auffaltbaren Wohnanhänger für den Eigenbedarf. Aufgrund der starken Nachfrage startete er 1955 die Produktion der legendären „Knospe“. Bis Mitte der 60er-Jahre fertigt Heinrich Austermann die „Knospe“ mit 15 Mitarbeitern in verschiedenen Ausführungen.



1966

Wilhelm Saure übernimmt den Betrieb, gründet die Wilhelm Saure KG und der erste Wohnanhänger geht in Serie.



1976

In den 70er-Jahren starten die legendären Baureihen „Lord“ und „Münsterland“. 1976 verlässt der 10.000 Wohnwagen die Produktion.



2000 - 2005

LMC investiert in ein Kundendienstzentrum, neue Produktions- und Logistikhallen, Maschinen und Anlagen. Ford-Transit-Chassis halten erstmals Einzug ins Werk.



2007 - 2013

Zur weiteren Optimierung der Marke LMC erfolgte eine Umstrukturierung der Produktion, Investitionen in eine Wasserstrahlschneideanlage, Dachstraße, Kantenbearbeitungszentrum und Hagelschutzdächer.



2020 - 2022

LMC feiert sein 65-jähriges Bestehen und blickt erwartungsvoll in die Zukunft. Zu diesem Anlass kommt das Jubiläums-Wohnwagenmodell Style 493 K auf den Markt. 2021 halten Camper Vans Einzug in die LMC Produktion - mit dem Innovan rundet LMC das Portfolio ab.



1986

Der Betrieb firmiert 1981 in die „LMC Lord Münsterland Caravan GmbH“. Ab 1986 laufen die ersten Wohnmobile der Baureihe „Liberty“ vom Band.



1991

Mit Eingliederung in die Erwin Hymer Group wird verstärkt in den Ausbau des Werks investiert.



2015

LMC feiert 60 Jahre Leidenschaft für das Caravanning und bringt je ein attraktives Sondermodell als Wohnwagen und Wohnmobil auf den Markt.



2018

Das neue Produktionswerk wird eröffnet und verdoppelt die Produktionskapazität. Mit neuester Technik setzt LMC einen Meilenstein in der Firmengeschichte.



LMC – DAS CARAVAN COMPETENCE CENTER  
**DER ERWIN HYMER GROUP**

Die Firma LMC Caravan GmbH & Co. KG in Sassenberg ist ein Unternehmen der Erwin Hymer Group, einer hundertprozentigen Tochtergesellschaft von Thor Industries.

Die gemeinsame Vision ist es, Menschen weltweit einzigartige Freizeit- und Mobilitätserlebnisse zu ermöglichen.

Unser Werk in Sassenberg, im westfälischen Münsterland, ist eine moderne, technisch optimal ausgestattete Produktionsstätte auf einer Grundstücksfläche von über 200.000 m<sup>2</sup>.

Grundstücksfläche: ca. 200.000 m<sup>2</sup>  
Produktionsfläche: ca. 43.000 m<sup>2</sup>

LMC ist eine echte Ideenschmiede. Mit dem Fokus auf die Bedürfnisse unserer LMC Kunden sorgen wir für wertbeständige Fahrzeuge durch verbesserte Haltbarkeiten von Komponenten, durchdachte Technik, funktionale Lösungen, hohe Qualitätsstandards bei innovativen Produktionsprozessen.

Wir bauen Ihr mobiles Zuhause mit Know-How und Leidenschaft.





## QUALITÄT, AUF DIE SIE SICH **GARANTIERT VERLASSEN KÖNNEN**

LMC steht für ausgezeichnete Qualität, Zuverlässigkeit und Wertbeständigkeit. Dies gewährleisten wir durch den Einsatz fortschrittlicher Technologien. Für Ihr Plus an Sicherheit geben wir Ihnen unser einzigartiges Qualitätsversprechen: 12 Jahre Dichtheitsgarantie.\*

Ein weiteres Plus an Sicherheit bietet Ihnen die LMC-Garantie, die wir mit unserem Partner, der CarGarantie, anbieten. Hiermit erhalten Sie zuverlässigen Schutz vor unerwarteten Reparaturkosten. Bei der LMC-Neuwagen-Anschlussgarantie kommt die CarGarantie im Garantiefall ohne Selbstbehalt für die vollen Lohn- und Materialkosten auf.

Mehr Informationen erhalten Sie auf unserer Website [www.lmc-caravan.de](http://www.lmc-caravan.de) oder bei Ihrem Händler.

\* LMC gewährt auf alle Wohnwagen und Wohnmobile eine Aufbau-Dichtheitsgarantie von 12 Jahren. Bei Wohnmobilen gilt dies jedoch maximal bis zu einer Gesamtleistung von 120.000 km. Eine jährliche, kostenpflichtige Prüfung durch einen LMC-Vertragspartner wird vorausgesetzt.

### AUF EINEN BLICK

- Flexible sowie langfristige Garantielaufzeit
- Umfassender Reparaturkostenschutz
- Europaweite Gültigkeit
- Hohe Planungssicherheit
- Liquiditätssicherung im Reparaturfall
- Keine finanziellen Vorleistungen im Garantiefall

### WICHTIGE HINWEISE

Die im vorliegenden Druckwerk angegebenen technischen Daten entsprechen in den Angaben und Abmessungen sowie in der Ausstattung und Ausführung dem Kenntnis- und Produktionsstand zum Zeitpunkt des Drucks (August 2022). LMC Caravan und Co. KG behält sich jederzeit das Recht vor, Änderungen oder Verbesserungen am Produkt vorzunehmen. Wir empfehlen Ihnen daher, sich während des Informationsprozesses und vor Vertragsschluss auf unserer Website, mittels unseres Konfigurators und/oder bei Ihrem LMC-Vertragshändler über eventuelle Änderungen im Vergleich zur vorliegenden Veröffentlichung zu informieren.

Abgebildete Dekorationen gehören nicht zum Lieferumfang.

Abbildungen beinhalten teilweise aufpreispflichtige Sonderausstattung.

Abweichungen im Farbton sowie Irrtum behalten wir uns vor, Farbabweichungen sind teilweise druck- oder beleuchtungstechnisch bedingt.

Gültig ab August 2022.





## HOCH HINAUS – CLEVER UNTERWEGS

So individuell wie unsere Kunden, so flexibel sind auch unsere Grundrisse gestaltet. LMC bietet viele spannende und clevere Extras, die sich wahrlich lohnen. Sie machen Ihr Urlaubserlebnis komfortabler, einfacher und sorgloser.

Einige clevere Lösungen finden Sie hier in der Übersicht (grundrissabhängig), mehr auch auf unserer Webseite in den einzelnen Baureihen, oder lassen Sie sich durch unsere kompetenten Händler beraten. Sie geben zusätzlich hilfreiche Tipps und Tricks.

Durch das LMC Aufstelldach schaffen wir nicht nur zwei weitere Schlafplätze sondern auch eine gemütliche Höhle, die sowohl Kinder als auch Erwachsene lieben.

Serienmäßig verbauen wir in unseren Kinderbettgrundrissen (Grundriss-Bezeichnung mit „K“ am Ende) 2er-Stockbetten, die optional auf drei Etagen aufgerüstet werden können.

## EIN AUSSCHNITT AUS UNSEREN CLEVEREN LÖSUNGEN – DAMIT IHR URLAUB EINFACH FUNKTIONIERT



- Gut verstaut: Ideale Ablagemöglichkeiten für die alltäglichen Dinge bieten die beleuchteten Fächer unter den Hängeschränken (Style).
- Wir legen Wert auf gut erreichbaren und sinnvollen Stauraum.
- Zahlreiche Dachfenster und das Ausstellfenster im Bug oder Heck sorgen für ein lichtdurchflutetes Zuhause.
- Schränke schließen dank Softclose selbstständig und angenehm leise.
- Keine Fingerabdrücke auf dem Oberflächendekor dank Anti-Finger-Print (Tandero, Tourer und Innovan).
- Moderne, lichte Polster mit einer guten Reibfestigkeit und besten Pilling-Eigenschaften (gar keine bis wenig Knötchenbildung).

- Müheloser Wechsel: Der neben dem Doppelquerbett platzierte Tisch kann bei Bedarf in den Bettkorpus geschoben werden (Sassino 470 K).
- Ein lichtdurchlässiges Fenster in der Eingangstür unterstützt die helle, freundliche Atmosphäre im Wohnraum.
- Unsere Oberschränke: grifflos und sicher, damit alles an Ort und Stelle bleibt.
- Die 12 Volt-Stromschiene ermöglicht Ihnen, die Beleuchtung und die optionalen USB-Steckdosen flexibel im Fahrzeug zu platzieren.
- Frische Luft im Bad dank Dachluke mit Insektenschutz.



ERFAHREN SIE  
MEHR ÜBER UNSER  
LMC-AUFSTELLDACH



- Einsatz von Kompressorkühlschränken: Sie sparen Energie, Gewicht und reduzieren die Kühl-Vorlaufzeit (baureihenabhängig).
- Komfortables Kochvergnügen bietet der Dreiflammkocher mit elektrischer Taktfunkenzündung (nicht im Sassino) und Glasabdeckung.
- Die Universal-Einhakschiene in der Küche hält Ordnung für Ihre Kochutensilien (grundrissabhängig).

- Für Entspannung und Erholung pur sorgen die hochwertigen Lattenroste und Kaltschaummatratzen bei allen Betten.
- Problemloses Laden elektronischer Geräte auch für die Jüngsten mit der integrierten USB-Steckdose in der Etagenbettleuchte (grundrissabhängig).

## ANHÄNGEN, LOSFAHREN UND SICH WIE ZUHAUSE FÜHLEN

Dank umfassender Ausstattung und liebevoller Konzeption ist in unseren Wohnwagen alles da, was Sie für einen unabhängigen Urlaubstrip benötigen. Ihr LMC Wohnwagen begleitet Sie überall dorthin, wo es Sie hinzieht. Urlaub in der Natur und abends in die City zum Dinner? Mit Ihrem PKW im Gespann kein Problem: Einfach abkoppeln und schon hat man sein Auto „solo“ startklar. Entdecken Sie jetzt unsere Wohnwagen-Baureihen. Vom Familienmodell über den stilvollen Klassiker bis hin zum Luxuswagen – hier ist für jeden etwas dabei.

### UNSERE BAUREIHEN

- Sassino: Einsteigermodell für junge Paare und Familien – besonders schmal und besonders leicht
- Style: Familienbegleiter für Einsteiger – kompakt mit großem Raumgefühl im Skandi-Stil
- Tandero: Neuling mit Fokus auf Paare – Innenraumgestaltung im Japandi-Stil
- Vivo: Familienwohnwagen mit reichlich Platz – Alleskönner für Komfort-Liebende
- Musica: erfahrener Klassiker für Paare – gehobenes Interieur
- Exquisite VIP: Premium Wohnwagen – stilvolle Eleganz mit einer Länge von bis zu 9,57 m



SASSINO  
Seite 14 - 21



STYLE  
Seite 22 - 31



TANDERO  
Seite 32 - 41



VIVO  
Seite 42 - 49



MUSICA  
Seite 50 - 57



VIP  
Seite 58 - 65

GENIESSEN SIE DAS  
CARAVANING-LEBENSGEFÜHL



DER VIELSEITIGE WOHNWAGEN  
FÜR EINSTEIGER: **DER LMC SASSINO**





## WOHNEN UND WOHLFÜHLEN

### GROSSES CAMPINGVERGNÜGEN ZUM KLEINEN PREIS

Mit insgesamt fünf kompakten Grundrissen bietet der Sassino bis zu sechs Schlafplätze im Einzel-, Doppel- oder Etagenbett. Der Innenraum präsentiert sich in ruhigen, warmen Farben und dem freundlichen Holzdekor „Maryland Oak“.

Die hochwertige Kochzeile ist zusammen mit der Dinette das gemütliche Zentrum des Sassinos (grundrissabhängig). Das Familienmodell 470 K überzeugt mit dem hochgesetzten Doppelquerbett vorne und einem optionalen 3er-Stockbett im Heck.



KONFIGURIEREN SIE  
IHREN LMC SASSINO



## FUNKTIONALITÄT, DIE ÜBERZEUGT




## IHR ZUHAUSE IM GLÜCK

Die clevere Tischlösung im 470 K zeigt, dass im Sassino jeder Platz gut genutzt ist. So lässt es sich tagsüber in der Dinette gemütlich sitzen und abends durch einen einfachen Umbau gut schlafen. Trotz seiner geringen Innenbreite verfügt der Sassino über reichlich Platz im Bad.

Selbst im kleinsten Grundrissmodell 390 K bleibt noch genügend Raum für eigene Vorlieben und persönliche Akzente. Wer auf Zweisamkeit viel Wert legt, findet im Doppelbetten-Modell 450 D oder im kleineren Pendant 430 D seinen Grundriss. Hier sorgen die im Bug platzierten breiten Doppelbetten für großen Ruhekomfort.

### HIGHLIGHTS INTERIEUR

- Zahlreiche, große Fenster schaffen eine helle und tageslichtdurchflutete Atmosphäre.
- Jeder darf mit - in den Kinder-Etagenbetten mit einer Belastbarkeit von 80 kg können es sich auch ältere Kinder gemütlich machen.
- Die einheitliche Farbgebung der Hängeschränke im Schlafbereich sorgt für ein ruhiges und stimmiges Ambiente.
- Ausreichend Platz für alle wichtigen Urlaubsutensilien dank geräumiger Schränke.
- Mit der optionalen TV-Vorbereitung ist der Grundstein für Entertainment an Bord gelegt.



# FÜR EINSTEIGER



## HIGHLIGHTS AUSSEN

- 1. GFK-Dach serienmäßig für höchsten Schutz vor Witterungseinflüssen
- 2. Stilvolle Bekleidung im LMC-Familiendesign
- 3. Schutz vor äußeren Einflüssen durch das Außenblech in Hammerschlag-Optik
- 4. Höchster Sicherheitskomfort durch das Premium-Chassis sowie durch serienmäßige Anti-Schlingerkupplung und Stoßdämpfer



SILVER SELECTION

Bei der Auswahl unserer Polster achten wir auf gute Pilling-Werte (gar keine bis wenig Knötchenbildung), damit Sie lange Freude daran haben.



### 390 K

|                 |     |
|-----------------|-----|
| Gesamtlänge cm  | 623 |
| Gesamtbreite cm | 212 |
| Schlafplätze    | 2/4 |



### 430 D

|                 |     |
|-----------------|-----|
| Gesamtlänge cm  | 626 |
| Gesamtbreite cm | 212 |
| Schlafplätze    | 2/3 |



### 450 D

|                 |     |
|-----------------|-----|
| Gesamtlänge cm  | 709 |
| Gesamtbreite cm | 212 |
| Schlafplätze    | 2/3 |



### 460 E

|                 |     |
|-----------------|-----|
| Gesamtlänge cm  | 676 |
| Gesamtbreite cm | 212 |
| Schlafplätze    | 2/3 |



### 470 K

|                 |     |
|-----------------|-----|
| Gesamtlänge cm  | 715 |
| Gesamtbreite cm | 212 |
| Schlafplätze    | 4/6 |



SASSINO PREISLISTE





FLEXIBLER ALLROUNDER  
FÜR DEN  
FAMILIENURLAUB:  
**DER LMC STYLE**



ERFAHRUNG GEPAART  
MIT MODERNER OPTIK

## NEUES FRISCHES DESIGN TRIFFT AUF WÄRME UND GEMÜTLICHKEIT

Freundliches Eichendekor kombiniert mit feinem Salbeigrün, hellen Akzenten und einem Boden in Betonoptik machen den Style zu einem echten Hingucker. Neben dem modernen, skandinavischen Charme bietet der flexible Allrounder mit dem „Style Lift“-Grundriss 500 K (inklusive serienmäßigem Hubbett) Platz für bis zu sieben Übernachtungsgäste und genug Raum zum Kochen, Spielen und Entspannen.

Polsterstoffe aus recycelten PET-Flaschen mit Easy-Clean-Funktion (besonders pflegeleicht) betonen die Einzigartigkeit des Styles.



KONFIGURIEREN SIE  
IHREN LMC STYLE



SO GEHT  
**FAMILIENURLAUB**

Die geräumigen Sitzgruppen bieten Platz für ein gemütliches Beisammensein mit der ganzen Familie. Unser Style ist das Raumwunder für große und kleine Urlaubsgenießer. Dank zusätzlichem Kleiderschrank lässt sich das Reisegepäck im neuen Grundriss 440 D bequem und griffbereit über dem Bett verstauen.

Mit der neuen Badlösung inklusive verschiebbarem Waschbecken (grundrissabhängig) passt sich der kompakt gebaute Wohnwagen flexibel Ihrer Nutzung an. Gemeinsam kochen und genießen, das geht in unserem Style problemlos. Dafür sorgen neben der clever geplanten Küchenzeile auch unsere großen Kühlschränke (bis zu 142 l – grundrissabhängig) mit reichlich Stauraum für Einkäufe und frische Zutaten. Das moderne Küchenbeleuchtungspaneel mit Touchbedienung erzeugt die perfekte Lichtsituation zum Kochen.



ZEITLOS  
SCHÖN UND  
GESCHMACKVOLL



NACHHALTIG, FUNKTIONAL **UND CLEVER**



440 D




440 D



490 K



400 F



HIGHLIGHTS INTERIEUR


- Weil uns die Umwelt am Herzen liegt verwenden wir Stoffe aus 100% recycelten PET-Flaschen.
- Sorgen für extra Gemütlichkeit und Komfort: Die blickdichten Rollos aus 100% Leinen Naturfasern sind atmungsaktiv, allergikergeeignet, schmutzresistent und flusenfrei.
- Einzigartiges Raumkonzept mit innovativen Bettlösungen: Sowohl das Klappbett, das sich mühelos bei Bedarf ein- und ausklappen lässt (400 F) sowie das serienmäßige Hubbett im Style Lift (500 K).
- Flexible Einbaulösungen wie das ausziehbare Waschbecken garantieren Leichtigkeit und stets ausreichend Platz (440 D).

IDEAL FÜR EINSTEIGER **UND JUNGE FAMILIEN**




HIGHLIGHTS AUSSEN

- 1. Serienmäßige Kederschiene für eine bequeme Montage des Vorzelts
- 2. Optionales Aufstelldach für zwei weitere Schlafplätze
- 3. Long Life Technologie (LLT) sorgt im Boden für hohe Wertbeständigkeit
- 4. Premium-Chassis, Anti-Schlingerkupplung und Stoßdämpfer serienmäßig für höchste Fahrsicherheit
- 5. Stilvolle Beklebung im LMC-Familiendesign



DUNIT



FENIT

Wählen Sie zwischen zwei Polstermöglichkeiten in unserer Style-Baureihe.



**400 F**

|                 |     |
|-----------------|-----|
| Gesamtlänge cm  | 583 |
| Gesamtbreite cm | 232 |
| Schlafplätze    | 2   |



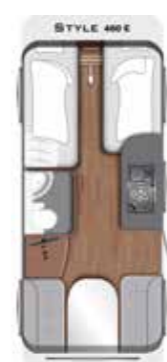
**440 D**

|                 |     |
|-----------------|-----|
| Gesamtlänge cm  | 681 |
| Gesamtbreite cm | 232 |
| Schlafplätze    | 2/4 |



**450 D**

|                 |     |
|-----------------|-----|
| Gesamtlänge cm  | 735 |
| Gesamtbreite cm | 232 |
| Schlafplätze    | 2/4 |



**460 E**

|                 |     |
|-----------------|-----|
| Gesamtlänge cm  | 678 |
| Gesamtbreite cm | 232 |
| Schlafplätze    | 2/3 |



**490 K**

|                 |     |
|-----------------|-----|
| Gesamtlänge cm  | 716 |
| Gesamtbreite cm | 232 |
| Schlafplätze    | 4/6 |



**530 E**

|                 |     |
|-----------------|-----|
| Gesamtlänge cm  | 770 |
| Gesamtbreite cm | 232 |
| Schlafplätze    | 2/4 |



**582 K**

|                 |     |
|-----------------|-----|
| Gesamtlänge cm  | 805 |
| Gesamtbreite cm | 252 |
| Schlafplätze    | 4/6 |



**LIFT 500 K**

|                 |     |
|-----------------|-----|
| Gesamtlänge cm  | 758 |
| Gesamtbreite cm | 232 |
| Schlafplätze    | 4/7 |



STYLE PREISLISTE





BESONDERS CHARAKTERSTARK:  
**DER LMC TANDERO**



500 E

STILLT DIE SEHNSUCHT  
**NACH URLAUB**

Das moderne „Japandi“-Design im Taupe-Dekor erzeugt ein großartiges Ambiente, indem es eckige Elemente geschickt mit runden paart. Erleben Sie zur Nachtzeit die gemütliche Abenddämmerung und wachen Sie entspannt mit einem Sonnenaufgang auf. Der Tandero bietet insgesamt fünf Grundrisse, darunter einen mit Kinderbetten. Mit seinen großen Sitzgruppen und vier möglichen Schlafplätzen in Einzel- und Doppelbetten ist auch für Gäste genügend Platz.



KONFIGURIEREN SIE  
IHREN LMC TANDERO



500 E

STARKE DETAILS UND  
BEZAUBERNDER CHARME



EIN WOHNWAGEN  
FÜR DIE  
GUTE LAUNE

## MINIMALISTISCH UND SO MODERN

Naturfaser-Rollos aus 100% Leinen und offene Regale zeigen zusammen mit dem grifflosen Design (inklusive Anti-Finger-Print und Softclose) die charakterstarke Mischung aus Formen und Materialien. Polster in Stein- und Sandtönen verleihen dem Tandero ein ruhiges Ambiente, das sich durch eigene Dekorationen prima individualisieren lässt. Dank der gut ausgestatteten Küche inklusive serienmäßigem Dreiflammkocher und großem 131,5 l-Kompressorkühlschrank (grundrissabhängig) lassen sich entspannt tolle Gerichte zaubern. Gewürze, Vorräte und Co. finden ihren Platz in den breiten Schubladen.

Mit dem modernen Küchenbeleuchtungspaneel inklusive Touchbedienung lässt sich bequem das richtige Licht zum Kochen einstellen.



HIGHLIGHTS, **DIE MAN NICHT MISSEN MÖCHTE**

## HIGHLIGHTS INTERIEUR

- Geschickt und praktisch zugleich: Im Badezimmer gibt es große Spiegel und nützliche Handtuchhalter.
- Das TANDERO-Familienmodell mit dem Grundriss 500 K bietet mit dem optionalem 3er-Etagenbett im Heck problemlos Platz für bis zu fünf Übernachtungsgäste.
- Elegante Details wie der runde Spiegel im Eingangsbereich lassen Sie wohnen und wohlfühlen wie Zuhause.



500 E



- Der praktische, runde Filzorganizer an der Wand lässt sich mühelos unterwegs als Tasche mitnehmen.
- Diverse Ablagemöglichkeiten und einfache USB-Lademöglichkeiten machen den Ruhebereich zu einer Komfortzone.
- Faltrollos für mehr Privatsphäre - aus 100% Leinen Naturfasern, atmungsaktiv, allergikergeeignet, schmutzresistent und flusenfrei.

UNTERWEGS UND DOCH DAHEIM: **DER LMC TANDERO**



**430 D**

|                 |     |
|-----------------|-----|
| Gesamtlänge cm  | 636 |
| Gesamtbreite cm | 232 |
| Schlafplätze    | 2/4 |



**480 D**

|                 |     |
|-----------------|-----|
| Gesamtlänge cm  | 696 |
| Gesamtbreite cm | 232 |
| Schlafplätze    | 2/4 |



**500 E**

|                 |     |
|-----------------|-----|
| Gesamtlänge cm  | 757 |
| Gesamtbreite cm | 232 |
| Schlafplätze    | 2/4 |

HIGHLIGHTS AUSSEN

- 1. Neues Bugteil
- 2. Sportive Bekleidung im LMC-Familiendesign
- 3. Breite Eingangstür

- 4. Long Life Technologie (LLT) sorgt im Boden für hohe Wertbeständigkeit
- 5. GFK Seitenwand (optional)



RUNIT



DOLERIT



**500 K**

|                 |     |
|-----------------|-----|
| Gesamtlänge cm  | 727 |
| Gesamtbreite cm | 232 |
| Schlafplätze    | 2/5 |



**510 E**

|                 |     |
|-----------------|-----|
| Gesamtlänge cm  | 758 |
| Gesamtbreite cm | 232 |
| Schlafplätze    | 2/4 |



TANDERO PREISLISTE



Zwei Polstervarianten, die Ihrem Tandero den individuellen Charme verleihen.

UNSER FAMILIEN-  
WOHNWAGEN:  
**DER LMC VIVO**



## MODERN GESTALTET VOM BUG BIS INS HECK

Ob zu zweit oder zu sechst unterwegs: Unser Vivo hält mit seinen fünf Modellen reichlich Platz für Sie bereit. Im Inneren zeigt sich der Wohnwagen frisch und freundlich mit hellen Möbeln und warmen Holztönen.

Besonderes Herzstück ist der 2-Personen-Grundriss 580 D mit Heckbad, Bugküche und Panoramafenster. Hier macht das Zubereiten besonders große Freude.



KONFIGURIEREN SIE  
IHREN LMC VIVO



## RAUMKONZEPTE ZUM WOHLFÜHLEN **FÜR JEDEN**



### HIGHLIGHTS INTERIEUR

- Ihr Plus an Platz: Das optionale Aufstelldach schafft zwei zusätzliche Schlafplätze ohne Innenraumflächen zu reduzieren.
- Viel Platz für frische Zutaten und Vorräte gibt es im 142 l-Kühlschrank.

- Jedem seins: Per praktischer Faltschiebetür lassen sich der Kinderbereich und der Wohnraum ganz einfach voneinander trennen.
- Einzel-, Doppel- oder Etagenbetten – jede Variante bietet mit den Kaltschaummatratzen höchsten Schlafkomfort.

### AUSGEZEICHNETE **WOHNRAUMNUTZUNG**

Besonders viel Platz bietet das geräumige Heckbad mit separater Dusche und praktischer Drehtoilette im Modell 580 D. Die praktische und serienmäßige Drehtoilette vereinfacht den bequemen Zugang ins Bad.

Durch seine kompakte Größe wirkt unsere Vivo-Baureihe besonders komfortabel und solide. Zahlreiche Staufächer, umlaufende Hängeschränke mit Soft-close-System, klappbare Sitzflächen – im Vivo ist jede Ecke bestens genutzt. Integrierte Rauchmelder geben Ihnen ein sicheres Gefühl im Urlaub.





FÜR DIE EXTRAPORTION **AN KOMFORT**



HIGHLIGHTS AUSSEN

- 1. Automotive Heckleuchte
- 2. Automotives, dreiteiliges Bugteil aus ABS-Kunststoff
- 3. Flaschenkastendeckel mit Gasdruckdämpfer
- 4. Stilvolle Bekleidung im LMC-Familiendesign



DESERT



GRAVEL

Individualisieren Sie Ihren Vivo mit Ihrer Polsterauswahl.



**520 E**

|                 |     |
|-----------------|-----|
| Gesamtlänge cm  | 808 |
| Gesamtbreite cm | 232 |
| Schlafplätze    | 2/4 |



**522 K**

|                 |     |
|-----------------|-----|
| Gesamtlänge cm  | 812 |
| Gesamtbreite cm | 252 |
| Schlafplätze    | 4/6 |



**530 K**

|                 |     |
|-----------------|-----|
| Gesamtlänge cm  | 814 |
| Gesamtbreite cm | 232 |
| Schlafplätze    | 4/6 |



**532 K**

|                 |     |
|-----------------|-----|
| Gesamtlänge cm  | 844 |
| Gesamtbreite cm | 252 |
| Schlafplätze    | 4/6 |



**580 D**

|                 |     |
|-----------------|-----|
| Gesamtlänge cm  | 790 |
| Gesamtbreite cm | 232 |
| Schlafplätze    | 2/3 |



VIVO PREISLISTE



ZEITLOS KLASSISCH:  
**DER LMC MUSICA**





542 E



520 E



MUSICA

HERRLICH VIEL  
CHARME UND KOMFORT

520 E

53

## KLASSISCH SCHÖN WOHNEN IM **STILVOLLEN AMBIENTE**

Das Interieur des Musica ist bewusst in ansprechend warmen Holztönen gehalten. Weißmatte Blenden und moderne Polster erzeugen den besonders klassischen Charakter, der Sie dazu einlädt, selbst individuelle Deko-Akzente zu setzen. Premium Chassis, Einzelbetten mit der Möglichkeit sie als Doppelbett zu nutzen (grundrissabhängig), ein geräumiger Kleiderschrank sowie ein großer Kühlschrank und breite Schubladen runden die hochwertige Ausstattung des Musica ab.



KONFIGURIEREN SIE  
IHREN LMC MUSICA

## NÜTZLICHE IDEEN FÜR DAS „MEHR“ AN WOHNKOMFORT



### HIGHLIGHTS INTERIEUR

- Ordnung muss sein: kein Problem im extra breiten Kleiderschrank.
- Aus klein macht groß: Unsere Einzelbetten mit Rollbettfunktion lassen sich im Handumdrehen auch zu einem großen Bett zusammenfügen.
- Für Entspannung und Erholung pur sorgen die hochwertigen Lattenroste und Kaltschaummatratzen bei allen Betten.

- Kombirollos im Schlafbereich sichern die gewünschte Privatsphäre.
- Softclose-System in den Hängeschrankklappen sorgt für angenehm leises Schließen.
- Bequem zu- und entladen dank serienmäßiger Serviceklappe.
- Die praktische Badplanung und -technik bietet ausreichenden Platz.



FÜR DEN **GEHOBENEN ANSPRUCH**



HIGHLIGHTS AUSSEN

- 1. Automotive Heckleuchte
- 2. Automotives, dreiteiliges Bugteil aus ABS-Kunststoff
- 3. Flaschenkastendeckel mit Gasdruckdämpfer
- 4. Stilvolle Beklebung im LMC-Familiendesign



DOLOMIT



GRAPHIT

Wählen Sie zwischen unserer zwei Polsterangeboten, das für Sie passende.



**520 E**

|                 |     |
|-----------------|-----|
| Gesamtlänge cm  | 808 |
| Gesamtbreite cm | 232 |
| Schlafplätze    | 2/4 |



**542 E**

|                 |     |
|-----------------|-----|
| Gesamtlänge cm  | 806 |
| Gesamtbreite cm | 252 |
| Schlafplätze    | 2/4 |



**560 E**

|                 |     |
|-----------------|-----|
| Gesamtlänge cm  | 779 |
| Gesamtbreite cm | 232 |
| Schlafplätze    | 2/4 |



MUSICA PREISLISTE





STILVOLL UND ELEGANT:  
**DER LMC EXQUISITE VIP**



FÜR DEN HOHEN  
ANSPRUCH

## EXKLUSIVES RAUMGEFÜHL TRIFFT LUXUS UND KOMFORT

Der Exquisite VIP lässt keine Luxuswünsche offen: Komfort-Eingangstür (70 cm), Rollos, Top-Equipment und hochwertiges Mobiliar im Dekor „Maryland Oak“ sind nur einige Highlights. Im VIP erleben Sie ein ganz besonderes Raumgefühl dank 2,52 m Fahrzeugbreite und je nach Grundriss bis zu 9,57 m Länge.

Die indirekte Beleuchtung erzeugt zusammen mit der mit Licht ausgestatteten Vitrine ein Wohlfühlambiente, das zum exklusiven und komfortablen Reisen einlädt.



KONFIGURIEREN SIE  
IHREN LMC EXQUISITE VIP





## ENTSPANNEN, ERHOLEN UND WOHLFÜHLEN

Schlafen wie auf Wolken: Grund dafür sind die bequemen Betten, deren Kopfteile höhenverstellbar sind. Auch die Lattenroste lassen sich individuell anpassen. Das geräumige Bad im VIP überzeugt serienmäßig mit einem groß-zügigen Toilettenraum und einem schicken Ablageschrank in Holzoptik. Viel Licht gibt es durch die integrierte Dachhaube mit Kombirollo. Der große Frischwassertank (44l) unterstützt das bequeme und sorglose Reisen.



# EXTRAVAGANZ **AUF RÄDERN**



## HIGHLIGHTS AUSSEN

- 1. Hohe Serienausstattung, z.B. Glattblech und Alufelgen
- 2. Beleuchtete Zierleisten
- 3. GFK-Dach und -Heck
- 4. Schwarze Deichselabdeckung und Dachreling
- 5. Stilvoll elegante Beklebung



Polster der Extraklasse, genießen Sie das hochwertige vegane Leder.

SWAN



### 595

|                 |     |
|-----------------|-----|
| Gesamtlänge cm  | 843 |
| Gesamtbreite cm | 252 |
| Schlafplätze    | 2/4 |



### 655

|                 |     |
|-----------------|-----|
| Gesamtlänge cm  | 903 |
| Gesamtbreite cm | 252 |
| Schlafplätze    | 2/5 |



### 685

|                 |     |
|-----------------|-----|
| Gesamtlänge cm  | 957 |
| Gesamtbreite cm | 252 |
| Schlafplätze    | 2/5 |



### 695

|                 |     |
|-----------------|-----|
| Gesamtlänge cm  | 949 |
| Gesamtbreite cm | 252 |
| Schlafplätze    | 2/5 |



EXQUISITE VIP PREISLISTE



# EINFACH LOSFAHREN, WOHIN ES SIE ZIEHT



## SPONTAN UND FLEXIBEL AUF DIE REISE GEHEN

Mit einem LMC-Wohnmobil sind Sie autark und sicher unterwegs – vom Tagesausflug bis hin zum mehrwöchigen Jahresurlaub. Ihr Zuhause ist immer mit dabei. Möchten Sie andere Orte erleben, fahren Sie bequem weiter. Im Wohnmobil sind Sie Ihr eigener Herr, ohne feste Check-in und Frühstückszeiten, ohne lästiges Kofferschleppen. Dafür gerne mit Haustier, Sportequipment und eigenem Bett. Entdecken Sie jetzt unsere Cruiser- und Tourer-Baureihen – Ihre zuverlässigen Weggefährten für unterwegs. Für schöne Urlaubsstunden, die Sie glücklich machen.

## UNSERE BAUREIHEN

Tourer und Tourer Lift:  
Cruiser:

der Einsteiger für Paare und Familien – besonders leicht und flach  
gehobene Baureihe mit Fokus auf Paare – Komfort und Flexibilität,  
auch als Van erhältlich



TOURER UND TOURER LIFT  
Seite 68 - 77

CRUISER  
Seite 78 - 85



ALLZEIT GUTE FAHRT:  
**DER LMC TOURER UND TOURER LIFT**



T 660

## FRISCH, MODERN UND LEICHT

Die leichte Baureihe präsentiert sich mit insgesamt acht Grundrissvarianten – vier als Tourer und vier als Tourer Lift mit praktischem Hubbett. Der Innenraum des Tourers erscheint hell und modern in einem geradlinigen Design. Das Mobiliar in heller Eiche wird ergänzt durch Akzente in mattem Weiß und Taupe. Ausgestattet mit Rückfahrkamera, einer 70 cm Komfort-Eingangstür und verschiebbarem Waschbecken (beides grundrissabhängig) bietet das Mehrgenerationenfahrzeug bis zu sechs Schlafmöglichkeiten.



KONFIGURIEREN SIE  
IHREN LMC TOURER



ZEITLOS SCHLICHTES  
DESIGN, DAS ÜBERZEUGT



## GEMÜTLICH VERWEILEN UND GENIESSEN

In den Tourer-Sitzgruppen mit den drehbaren Vordersitzen und der ergonomisch gepolsterten Zweier-Sitzbank findet je nach Modell auch ein weiterer Begleiter auf dem Zusatzsitz Platz.

In der Küche verstecken sich praktische Details – nutzen Sie die erhöhte Küchenablage für Ihre Kaffeemaschine oder verstauen Sie die Spül- abdeckung in den Halte- rungen in der Schranktür (beides grundriss- abhängig). Auch die herausnehmbare **Faltbox** in der Schublade bietet Ihnen die Möglichkeit, Ihre Einkäufe direkt im Schrank zu verstauen.



## NÜTZLICHE IDEEN FÜR IHREN TOURER UND TOURER LIFT



## HIGHLIGHTS INTERIEUR

- Die praktische Badplanung und -technik bietet ausreichenden Platz.
- Aus Klein mach Groß: Unsere Einzelbetten mit Rollbettfunktion lassen sich im Handumdrehen auch zu einem großen Bett zusammenfügen.
- Ordnung muss sein: kein Problem im extra breiten Kleiderschrank.

- Das elektrische Hubbett beim Tourer Lift verschwindet in der Decke.
- Kombirollos im Schlafbereich sichern die gewünschte Privatsphäre.
- Verschiebbares Waschbecken für mehr Platz und eine komfortablere Nutzung der Toilette (grundrissabhängig).



FLEXIBEL UND LEICHT - DER TOURER UND DER TOURER LIFT



(abgebildet ist hier der Tourer T 660 G)



(abgebildet ist hier der Tourer H 730 G)

HIGHLIGHTS AUSSEN

- 1. Niedrige Fahrzeughöhen (Tourer: 269 cm und Tourer Lift: 287 cm)
- 2. Niedriger Coupé-Einstieg

- 3. Vollumfängliche GFK-Bauweise (Heck, Dach, Boden, Seitenwände)
- 4. Geräumige und leicht zu beladende Heckgarage



MOON



MERCURY

Zwei Polstervarianten stehen Ihnen zur Wahl.



**T 630**

|                 |     |
|-----------------|-----|
| Gesamtlänge cm  | 699 |
| Gesamtbreite cm | 232 |
| Schlafplätze    | 2/4 |



**H 630**

|                 |     |
|-----------------|-----|
| Gesamtlänge cm  | 699 |
| Gesamtbreite cm | 232 |
| Schlafplätze    | 4/6 |



**T 660 G**

|                 |     |
|-----------------|-----|
| Gesamtlänge cm  | 699 |
| Gesamtbreite cm | 232 |
| Schlafplätze    | 2/3 |



**H 660 G**

|                 |     |
|-----------------|-----|
| Gesamtlänge cm  | 699 |
| Gesamtbreite cm | 232 |
| Schlafplätze    | 3/4 |



**T 720**

|                 |     |
|-----------------|-----|
| Gesamtlänge cm  | 738 |
| Gesamtbreite cm | 232 |
| Schlafplätze    | 2/4 |



**H 720**

|                 |     |
|-----------------|-----|
| Gesamtlänge cm  | 738 |
| Gesamtbreite cm | 232 |
| Schlafplätze    | 4/6 |



**T 730 G**

|                 |     |
|-----------------|-----|
| Gesamtlänge cm  | 738 |
| Gesamtbreite cm | 232 |
| Schlafplätze    | 2/4 |



**H 730 G**

|                 |     |
|-----------------|-----|
| Gesamtlänge cm  | 738 |
| Gesamtbreite cm | 232 |
| Schlafplätze    | 4/6 |



TOURER PREISLISTE



FLEXIBEL UND VERLÄSSLICH  
AN IHRER SEITE: **DER LMC CRUISER**





KOMFORTABLE  
INNENAUSSTATTUNG,  
DIE BEGEISTERT

## SICH RUNDUM HEIMISCH FÜHLEN

In unserem geräumigen Cruiser finden bis zu vier Personen Platz. Die L-Sitzgruppe kann durch einen kurzen Umbau im Nu einen weiteren Schlafplatz hervor-zaubern.

Als TI- oder Van-Modell macht das Wohnmobil in edler Eichen-Optik Aktivurlauber und mobile Gourmets wunschlos glücklich.



KONFIGURIEREN SIE  
IHREN LMC CRUISER





HIGHLIGHTS INTERIEUR

- Ob als Einzelbett oder zum breiten Doppelbett erweitert – das Schlafen auf den Kaltschaummatratzen lässt Sie neue Energie für den nächsten Tag tanken.
- Indirekte Beleuchtung über den Hängeschränken sorgt für eine warme und gemütliche Atmosphäre.
- Die integrierte Kleiderschrankbeleuchtung setzt die Kleidung im Schrank immer ins richtige Licht.



- Praktische Auflademöglichkeiten dort, wo man sie braucht: mit den flexiblen USB-Steckdosen für die Lichtschienen in der Sitzgruppe und im Schlafbereich.
- Die praktische Drehtoilette ist das beste Beispiel für die effiziente Platznutzung im Bad.



FLEXIBEL  
**UND ERHOLSAM**

Komfort auf hohem Niveau und viel Bewegungsfreiheit bietet das Raumbad mit separatem Toiletten- und Duschbereich (grundrissabhängig). Ausklappbare Wäschestangen im Toilettenraum oder in der Dusche schaffen einen geeigneten Ort, um nasse Wäsche zu trocknen. Viel Licht, diverse Ablagemöglichkeiten und ein großer Spiegel lassen den Raum großzügiger wirken.

Zahlreiche Stauraumlösungen wie das Bodenstufach oder der Stauraum unter der Sitzbank schaffen auch im Wohnraum ausreichend Platz für Ihr Reiseequipment. Falls weitere Personen zu Gast sind, schaffen Sie mit dem optionalen Aufstelldach bequem zwei weitere Schlafplätze.



BRINGT SIE AUF TOUR: **DER LMC CRUISER**



**V 646 G**

|                 |     |
|-----------------|-----|
| Gesamtlänge cm  | 677 |
| Gesamtbreite cm | 222 |
| Schlafplätze    | 2/3 |



**T 662 G**

|                 |     |
|-----------------|-----|
| Gesamtlänge cm  | 699 |
| Gesamtbreite cm | 232 |
| Schlafplätze    | 2/3 |



**T 732 G**


|                 |     |
|-----------------|-----|
| Gesamtlänge cm  | 757 |
| Gesamtbreite cm | 232 |
| Schlafplätze    | 2/3 |

HIGHLIGHTS AUSSEN

- 1. GFK-Bug, -Dach und -Heck
- 2. Niedrige Aufbauhöhe
- 3. Aufbauhöhe 70 cm mit Fenster und Zentralverriegelung (Cruiser T)
- 4. Optionales Aufstelldach für zwei zusätzliche Schlafplätze
- 5. Rückfahrkamera integriert im Dachspoiler
- 6. Mit einer Gesamthöhe von ca. 2,69m und Breite von 2,22m besonders schmal und wendig (Cruiser V)
- 7. Großzügige Heckgaragentür auf der Beifahrerseite
- 8. Niedriger Coupé-Einstieg



LIGHT STONE



DEEP STONE

Wählen Sie zwischen zwei Polsterwelten, damit Ihr Cruiser zu Ihnen passt.



CRUISER PREISLISTE





FREIHEIT IN IHRER  
SCHÖNSTEN FORM GENIESSEN

DER CAMPER VAN,  
**DAS WOHNMOBIL IM „KLEINFORMAT“**

Beim LMC Camper Van steht die Alltagstauglichkeit im Mittelpunkt. Der Innovan ist handlich genug für einen kurzen Abstecher in die Stadt und bietet zugleich genügend Raum, um komfortabel und autark zu reisen. Besonders unternehmenslustige Aktivurlauber schätzen die kompakte Größe (ab 5,40 m Länge) bei Städtetrips oder Ausflügen in die Natur. Spontane Routenplanung oder festgelegte Tour – „Vanlife“ macht's möglich.

Unsere Innovan-Baureihe führt vier Grundrisse – drei auf einem Fiat-Chassis und ein Grundriss auf einem Ford-Chassis. Erleben Sie das einzigartige Freiheitsgefühl mit dem LMC Innovan, dem kompaktesten Fahrzeug der LMC-Produktpalette!



INNOVAN  
Seite 88 - 99



ZEITLOS AUF REISEN: **DER LMC INNOVAN**



AKZENTE MIT  
KLAREN LINIEN

## SCHÖN DURCHDACHT FÜR TOLLE URLAUBSSTUNDEN

Der Innovan paart Dynamik mit sportlichem Design und einer gradlinigen Formensprache: jung, frisch und stilvoll. Das Interieur ist in lichtem Eichendekor und modernem Taupe gehalten, um Ruhe in den Raum zu bringen.

Mit seinen vier Grundrissvarianten – drei auf Fiat-Basis und einen auf Ford (590) – bietet er zwei bis fünf Schlafplätze im Doppelbett, Einzelbett oder Aufstelldach. Gerade Kinder lieben die gemütliche Höhle auf dem Dach inklusive Panoramablick.



KONFIGURIEREN SIE  
IHREN LMC INNOVAN





EINSTEIGEN, VERLIEBEN  
**UND LOSFAHREN**

Mit dem Innovan sind Sie komfortabel, sicher und stillecht unterwegs. Die flexibel anpassbare Tischplatte und die serienmäßigen, ergonomisch geformten Polster bieten neben mehr Sitzkomfort auch die Basis für ein geselliges Beisammensein in der Sitzgruppe. Besonders alltagstauglich zeigt sich das Ford Modell 590 mit einer großzügigen Innenstehhöhe von über zwei Metern.

Das moderne Bad verfügt über versenkte LED-Spots, zahlreiche Ablageflächen sowie eine Duschausstattung. In Puncto Waschbecken hebt sich das Ford-Modell mit dem Grundriss 590 optisch etwas ab. Genügend Stauraum findet sich in den integrierten Ablagefächern.





#### HIGHLIGHTS INTERIEUR

- Zusätzliche Ablageschränke sowie offene Regale über dem Bett bieten reichlich Platz für Ihre Urlaubsutensilien.
- Die Innenstehhöhe im Innovan 590 von über 2m bietet auch großgewachsenen viel Kopffreiheit.
- Indirekte Beleuchtung der Stufe im Sitzbereich gibt auch im Dunkeln Sicherheit.
- Der energiesparende Kompressorkühlschrank (69 l) bietet flexiblen Zugang, lässt sich zu beiden Seiten öffnen, ist gewichtsoptimiert, kühlt in kürzester Zeit herunter und ist leistungsstark bei hohen Außentemperaturen.
- Universal-Einhakschienen mit Haken und Gewürzhalterungen in der Küche halten Ordnung.
- Sportive Fahrersitze im „Captain Chair“-Style sorgen für extra Fahrspaß.



ENTSPANNT IN DEN  
TAG STARTEN



## SO GROSS KANN KLEIN SEIN



### HIGHLIGHTS AUSSEN

- Die eingelassenen Rahmenfenster bieten Stabilität, Sicherheit und sportive Optik.
- Das Panoramadachfenster mit integriertem Insektenschutzgitter durchflutet den Raum mit Licht und Luft.
- Bequemes Einsteigen durch die breite und elektrisch ausfahrbare Trittstufe.
- Unerwünschte Gäste bleiben dank der Insektenschutztür draußen.
- Das reduzierte Außendesign unterstreicht den dynamischen Charakter des Innovans.
- Die Alufelgen unterstreichen das sportliche Design.
- Die Rückfahrkamera schafft Überblick beim Rangieren.



GRANIT



NATURA

Zwei Polsterwelten stehen zur Auswahl, um Ihren Innovan zu konfigurieren.



#### 540

|                 |     |
|-----------------|-----|
| Gesamtlänge cm  | 541 |
| Gesamtbreite cm | 205 |
| Schlafplätze    | 2/3 |



#### 590

|                 |     |
|-----------------|-----|
| Gesamtlänge cm  | 599 |
| Gesamtbreite cm | 206 |
| Schlafplätze    | 2/3 |



#### 600

|                 |     |
|-----------------|-----|
| Gesamtlänge cm  | 599 |
| Gesamtbreite cm | 205 |
| Schlafplätze    | 2/3 |



#### 640

|                 |     |
|-----------------|-----|
| Gesamtlänge cm  | 636 |
| Gesamtbreite cm | 205 |
| Schlafplätze    | 2/3 |



INNOVAN PREISLISTE



## SICHERE VERWAHRUNG VON ZUSÄTZLICHEM GEPÄCK: **FREIRAUM SCHAFFEN MIT DEM LMC BACKRACK+**

Mühelose Ladungssicherung auf Ihren Reisen:  
Das LMC Backrack+ verschafft Ihnen die Möglichkeit für eine Stauraumerweiterung und einen gesicherten Transport von Ihrem Sport- und Freizeitequipment.

Wählen Sie für Ihre Freizeitvorlieben die passenden Komponenten aus und montieren diese im Handumdrehen an Ihrem Backrack+. Durch das schlichte und schlanke Design passt sich das Backrack+ besonders gut Ihrem Innovan an.

Die verschiedenen Anbauteile und die einfache Handhabung machen das LMC Backrack+ zum Ihrem flexiblen und verlässlichen Komponententräger.

Verfügbar für alle LMC Innovan-Modelle auf Fiat-Chassis.



ERFAHREN SIE MEHR  
ZUM LMC BACKRACK+



### LMC BACKRACK+ LINKS

Werkseitig wird das LMC Backrack+ linksseitig verbaut, die rechte Seite kann nachgerüstet werden. Die Türen des Innovans bleiben jederzeit nutzbar.



### MINI RACK

Zusätzliches Reisegepäck findet Platz auf dem Mini Rack. Es trägt zuverlässig ein Gewicht von bis zu 20 Kg.



### TRANSPORTBOX

Zusätzlichen Stauraum schaffen mit der Transportbox, die auf dem Mini Rack bestens Halt findet.



### WHEEL HOLDER

Ihr Reserverad kann mit dem Wheel Holder sicher am LMC Backrack+ fixiert werden.



### BIKE CARRIER SHUTTLE

Sowohl Campingfahräder als auch die E-Bikes trägt das Bike Carrier Shuttle mit Leichtigkeit (für zwei Räder).



### BIKE CARRIER SWING

Um Ihnen die Verladung Ihrer Fahrräder und E-Bikes zu erleichtern, kann der Bike Carrier Swing mit zwei Rädern einfach am Boden beladen werden und schwingt sie problemlos an die Hecktür hoch (nur linksseitig verfügbar; für zwei Räder).



### NUMBER AND LIGHT BAR

Erweitern Sie das LMC Backrack+ um die Number And Light Bar, als Wiederholung der Kennzeichenleuchte. So sind Sie auf der sicheren Seite und generieren eine zusätzliche Trittstufe.





WIR SEHEN UNS!

**LMC CARAVAN GMBH & CO. KG** Rudolf-Diesel-Straße 4 D-48336 Sassenberg  
T +49(0)2583/27-0 E [info@lmc-caravan.de](mailto:info@lmc-caravan.de) H [www.lmc-caravan.com](http://www.lmc-caravan.com)  
Münster (Westf.): HRB 9914 USt-IdNr. 126 733 941 Geschäftsführer: Timo Ecke, René Ricken, Bodo Diller

QUALITÄT. VERTRAUEN. ZUHAUSE. **LMC**